



Guía rápida para registro en Santillana Proyectos



Registro en **Santillana Proyectos**

Registro en Santillana Proyectos

1 Ingresa la siguiente dirección en tu navegador: <https://proyectos.santillana.com.pe/>

2 Pulsa **INGRESAR AL ENTORNO**.



Registro en Santillana Proyectos

3 Presiona en **Regístrate**.



SantillanaProyectos
Ingresa al entorno virtual de aprendizaje

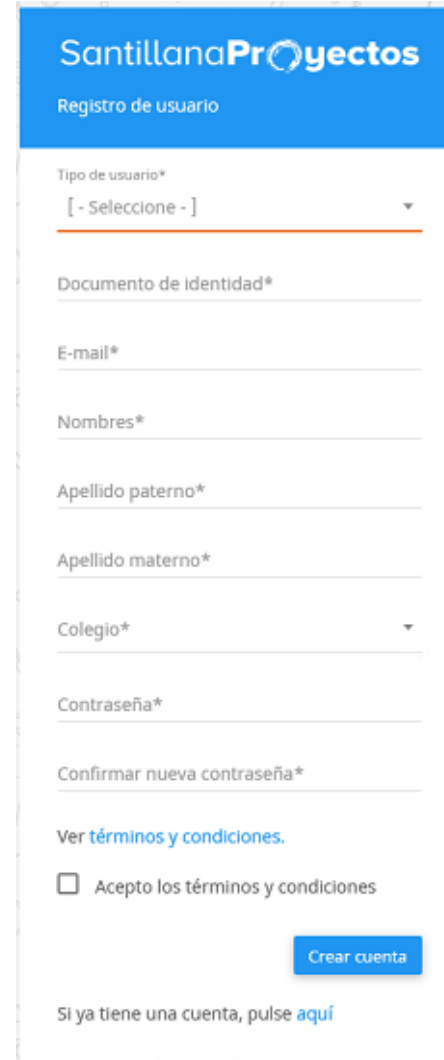
Usuario o e-mail

Contraseña

Ingresar

¿Aún no tiene una cuenta? **Regístrate**
Si olvidó su contraseña, pulse [aquí](#)

4 En **Tipo de usuario** debe seleccionar **Alumno**.



SantillanaProyectos
Registro de usuario

Tipo de usuario*
[- Seleccione -]

Documento de identidad*

E-mail*

Nombres*

Apellido paterno*

Apellido materno*

Colegio*

Contraseña*

Confirmar nueva contraseña*

Ver [términos y condiciones](#).

Acepto los términos y condiciones

Crear cuenta

Si ya tiene una cuenta, pulse [aquí](#)

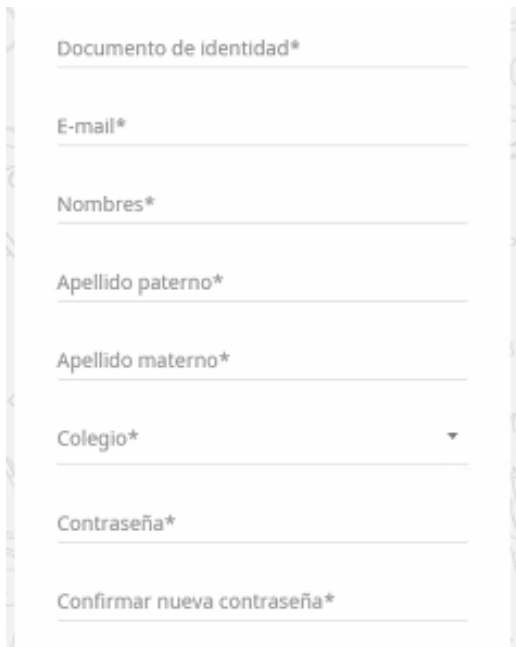


SantillanaProyectos
Registro de usuario

Tipo de usuario*
Alumno

Registro en Santillana Proyectos

5 Completa todos los campos que se solicitan.



Documentos de identidad*

E-mail*

Nombres*

Apellido paterno*

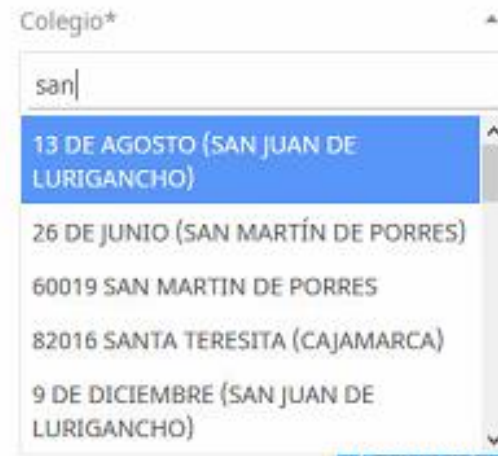
Apellido materno*

Colegio*

Contraseña*

Confirmar nueva contraseña*

Rellene los siguientes campos con sus datos.



Colegio*

san|

- 13 DE AGOSTO (SAN JUAN DE LURIGANCHO)
- 26 DE JUNIO (SAN MARTÍN DE PORRES)
- 60019 SAN MARTIN DE PORRES
- 82016 SANTA TERESITA (CAJAMARCA)
- 9 DE DICIEMBRE (SAN JUAN DE LURIGANCHO)

En el campo **Colegio**, digite como mínimo los 3 primeros dígitos del nombre de su colegio, con el fin de que aparezca una lista de su posible colegio.

6 Pulsa en **Crear cuenta**

Acepto los términos y condiciones

Crear cuenta


Marque la casilla **Acepto los términos y condiciones**, y luego presione en **Crear cuenta**.

Registro en Santillana Proyectos

7 Ir al correo electrónico que había registrado.



Le aparecerá un mensaje en el cual le solicita que revise su correo electrónico.



Busca en su bandeja de entrada de su correo electrónico el mensaje de **Santillana Proyectos**



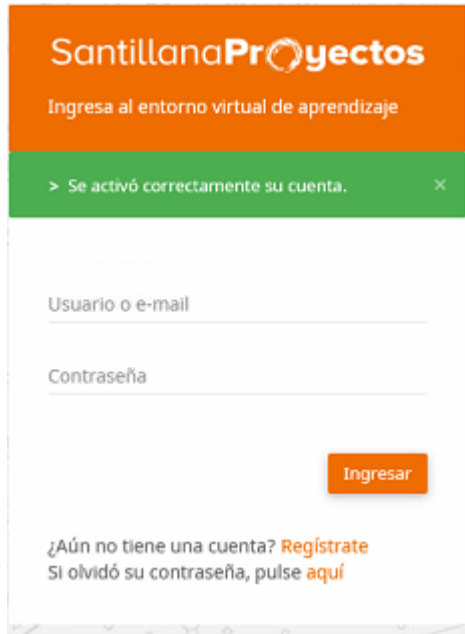
Pulse en el enlace **aquí** para que valide su registro

Aquí figurará el nombre de su usuario

Registro en Santillana Proyectos

8

Valide sus credenciales



SantillanaProyectos

Ingresa al entorno virtual de aprendizaje

> Se activó correctamente su cuenta. X

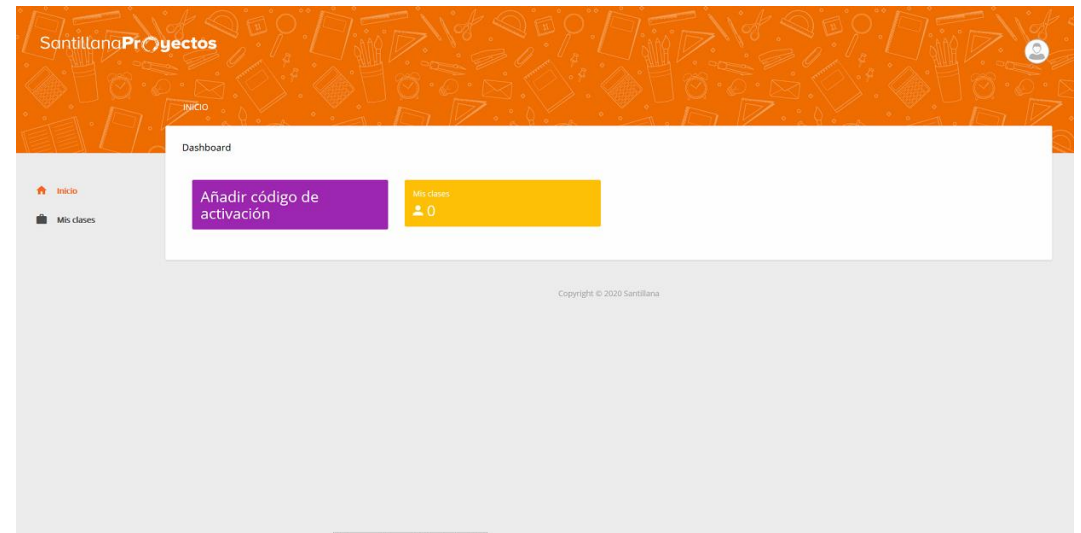

Usuario o e-mail

Contraseña

Ingresar

¿Aún no tiene una cuenta? [Regístrate](#)
Si olvidó su contraseña, pulse [aquí](#)

Luego de presionar al enlace **aquí**, le aparecerá la siguiente página, en cual debe ingresar su nombre de usuario y contraseña, para así comprobar que tuvo un registro exitoso.



SantillanaProyectos

Inicio

Mis clases

Dashboard

Añadir código de activación

Mis clases 0

Copyright © 2020 Santillana

Ahora si podrá disfrutar de todo lo que proporciona **Santillana proyectos**.